



ТЕРРИТОРИАЛЬНЫЙ ОРГАН
ФЕДЕРАЛЬНОЙ СЛУЖБЫ
ГОСУДАРСТВЕННОЙ СТАТИСТИКИ
ПО БРЯНСКОЙ ОБЛАСТИ

ОПЕРАТИВНЫЕ ДАННЫЕ ПО ИНДЕКСУ ПОТРЕБИТЕЛЬСКИХ ЦЕН

февраль 2024 года

СОДЕРЖАНИЕ

Методологические пояснения	4
Индексы потребительских цен	7
Индексы цен на отдельные группы и виды продовольственных товаров	8
Индексы цен на отдельные группы и виды непродовольственных товаров	11
Индексы цен на топливо моторное	14
Индексы цен на медикаменты	15
Индексы цен и тарифов на услуги	17

МЕТОДОЛОГИЧЕСКИЕ ПОЯСНЕНИЯ

система статистических показателей, характеризующих ценовую ситуацию на потребительском рынке



- Основная задача статистики цен - это, в первую очередь, обеспечение пользователей всех уровней информацией, необходимой для анализа ценовых процессов в экономике, осуществления государственной финансовой и денежно-кредитной политики, пересмотра минимальных социальных гарантий населению, заключения хозяйственных договоров, решения конфликтных ситуаций, отстаивания интересов в суде, проведения научных исследований и т.п.
- ИПЦ применяется при пересчете макроэкономических показателей из текущих цен в сопоставимые цены.

МЕТОДОЛОГИЧЕСКИЕ ПОЯСНЕНИЯ

индекс потребительских цен и инфляция

Индекс потребительских цен (ИПЦ) – показатель, характеризующий инфляционные процессы в стране

Инфляция – рост цен / Дефляция – снижение цен

Иными словами: Инфляция (дефляция) = ИПЦ – 100%

$$\begin{array}{l} \text{ИПЦ} \\ \text{Общий уровень роста} \\ \text{(снижения) цен на товары и услуги} \end{array} = \frac{\text{Стоимость набора товаров и} \\ \text{услуг в ценах отчетного периода}}{\text{Стоимость набора товаров и} \\ \text{услуг в ценах базисного периода}} \times 100\%$$

Срок регистрации информации

Еженедельно пятница

Ежемесячно по состоянию на конец
месяца (по
установленному
графику)

Сроки публикации

На 6-10-й рабочий день после
отчетного периода

МЕТОДОЛОГИЧЕСКИЕ ПОЯСНЕНИЯ

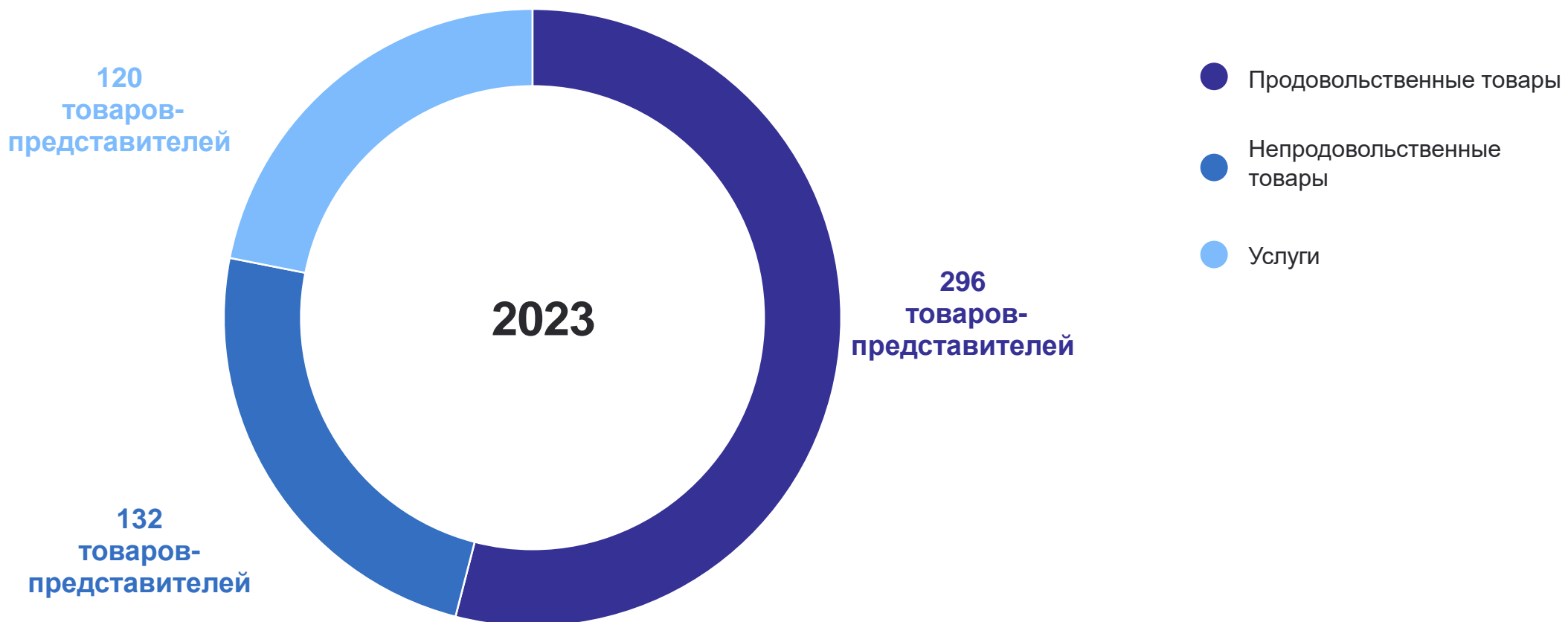
принципы отбора товаров с конкретными потребительскими свойствами (ценовых котировок)

На каждый товар (услугу) - представитель в городе специалистами территориальных органов Росстата осуществляется регистрация **не менее 5 ценовых котировок**

Ценовые котировки отбираются из имеющегося в продаже ассортимента товаров данного наименования с учетом регулярности наличия его в продаже и спроса населения

Количество собранных ценовых котировок с различным уровнем цен (тарифов) **должно отражать реальную структуру покупок** населением конкретных товаров (получения услуг) в организациях торговли (сферы услуг) с различными условиями их реализации

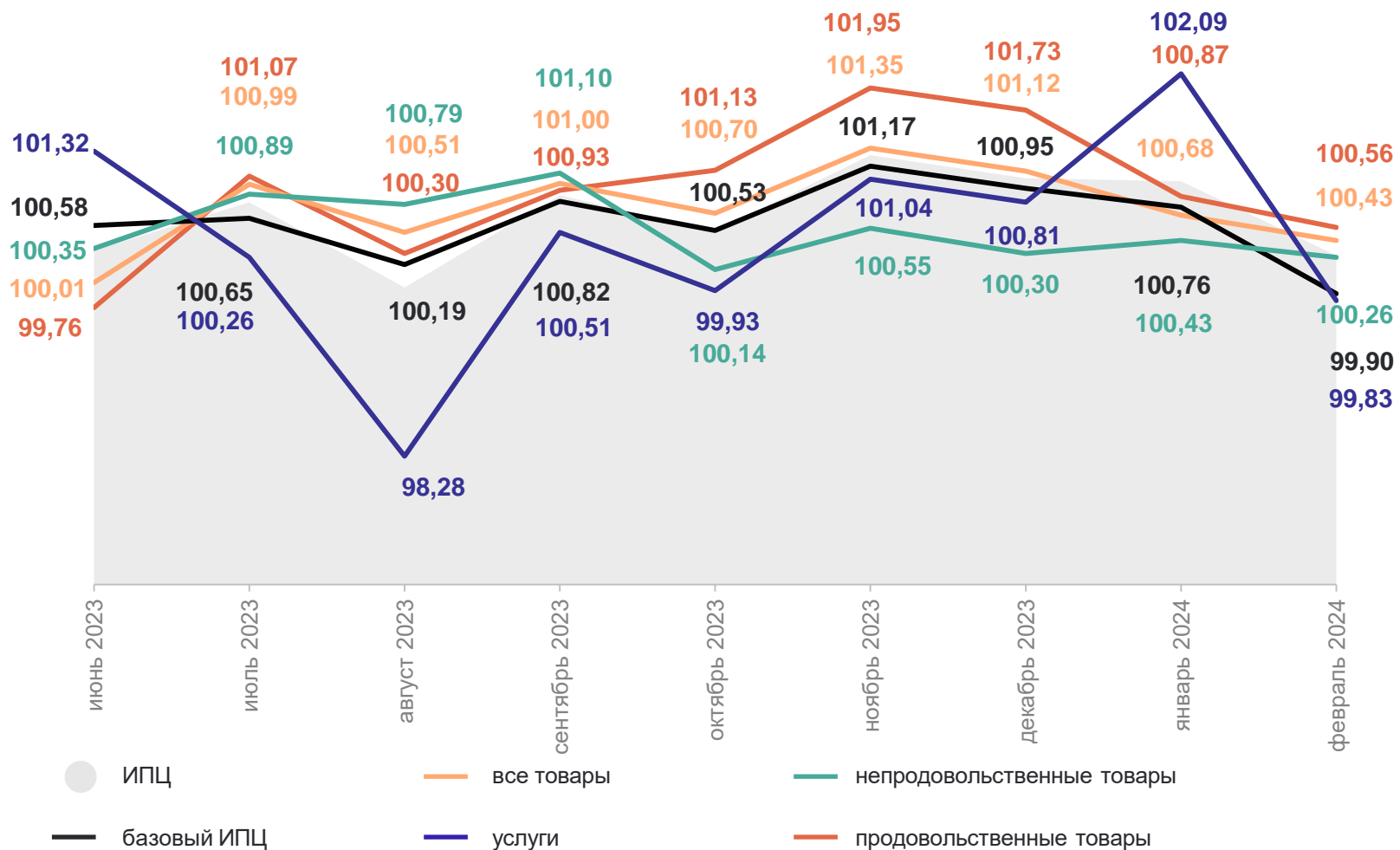
НАБОР ТОВАРОВ И УСЛУГ ДЛЯ НАБЛЮДЕНИЯ ЗА ПОТРЕБИТЕЛЬСКИМИ ЦЕНАМИ В 2023 ГОДУ ПО БРЯНСКОЙ ОБЛАСТИ



ИНДЕКСЫ ПОТРЕБИТЕЛЬСКИХ ЦЕН

февраль 2024 в % к предыдущему месяцу

БРЯНСКСТАТ



ИПЦ **100,28**

Все товары **100,43**

Продовольственные
товары **100,56**

Непродовольственные
товары **100,26**

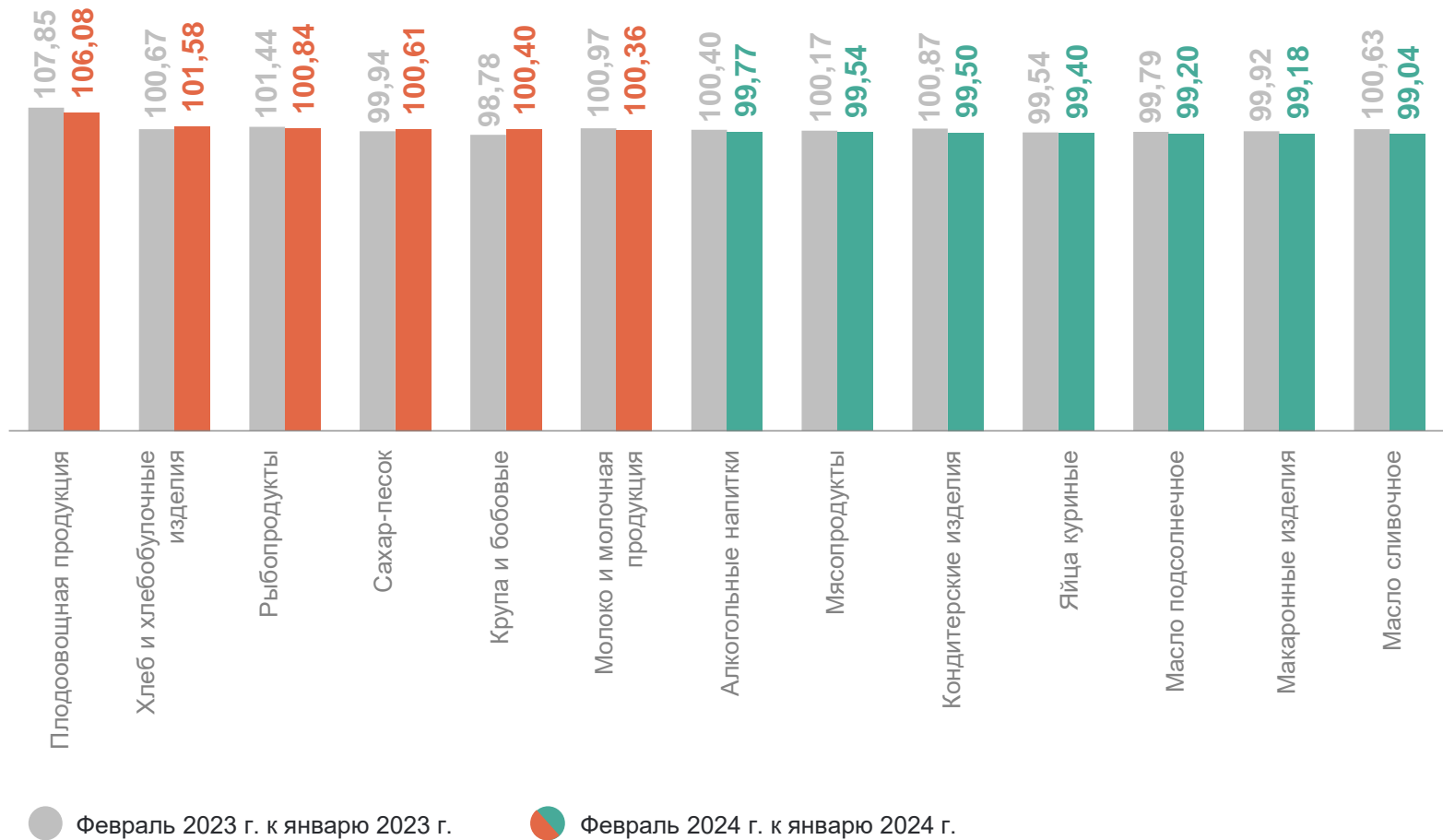
Услуги **99,83**

Базовый ИПЦ **99,90**

ИНДЕКСЫ ЦЕН НА ОТДЕЛЬНЫЕ ГРУППЫ И ВИДЫ ПРОДОВОЛЬСТВЕННЫХ ТОВАРОВ

БРЯНСКСТАТ

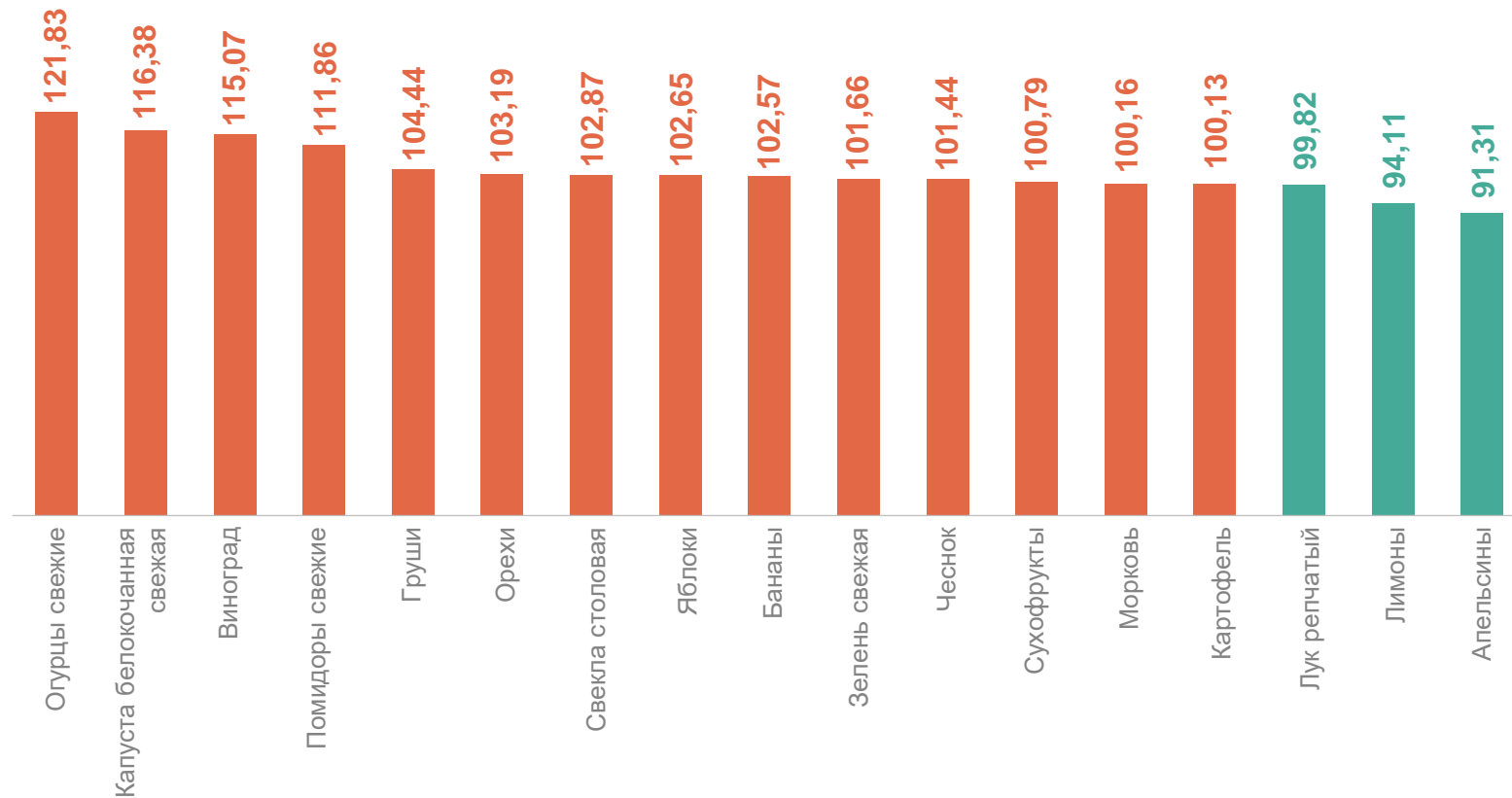
февраль 2024 г. в % к предыдущему месяцу



ИНДЕКСЫ ЦЕН НА ПЛОДООВОЩНУЮ ПРОДУКЦИЮ

февраль 2024 г. в % к предыдущему месяцу

БРЯНСКСТАТ



СРЕДНИЕ ЦЕНЫ НА ПЛОДООВОЩНУЮ ПРОДУКЦИЮ

февраль 2024 г., рублей за килограмм

БРЯНСКСТАТ

Помидоры свежие	239,20 ↑	Лук репчатый	36,85 ↓	Лимоны	150,66 ↓
Картофель	18,55 ↑	Чеснок	390,99 ↑	Апельсины	138,60 ↓
Свёкла столовая	35,92 ↑	Зелень свежая	777,40 ↑	Груши	264,43 ↑
Морковь	35,87 ↑	Орехи	549,06 ↑	Виноград	336,08 ↑
Капуста белокочанная свежая	39,79 ↑	Сухофрукты	471,72 ↑	Бананы	153,38 ↑
Огурцы свежие	260,13 ↑	Яблоки	119,16 ↑		



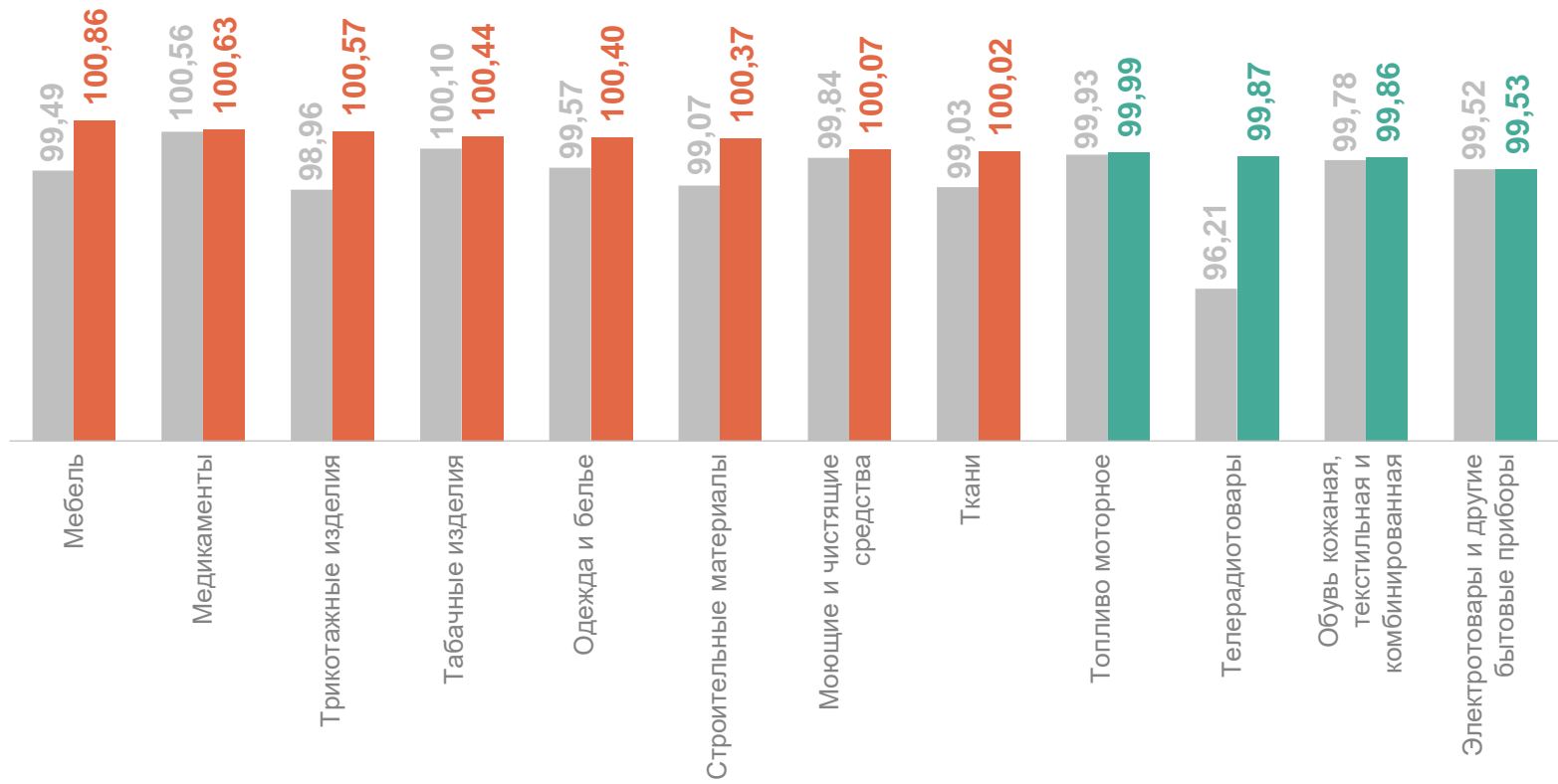
повышение



понижение

ИНДЕКСЫ ЦЕН НА ОТДЕЛЬНЫЕ ГРУППЫ И ВИДЫ НЕПРОДОВОЛЬСТВЕННЫХ ТОВАРОВ

февраль 2024 г. в % к предыдущему месяцу

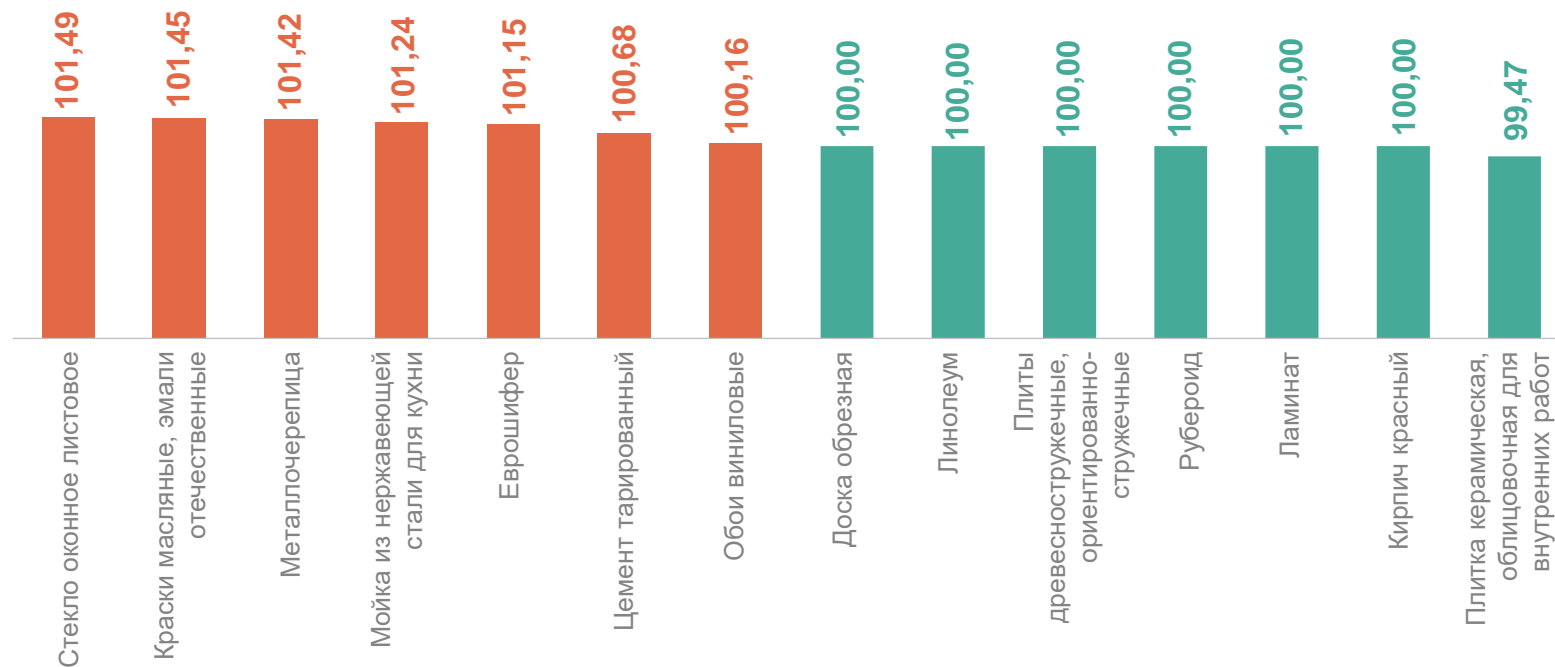


● Февраль 2023 г. к январю 2023 г. ● Февраль 2024 г. к январю 2024 г.

ИНДЕКСЫ ЦЕН НА СТРОИТЕЛЬНЫЕ МАТЕРИАЛЫ

февраль 2024 г. в % к предыдущему месяцу

БРЯНСКСТАТ



СРЕДНИЕ ЦЕНЫ НА СТРОИТЕЛЬНЫЕ МАТЕРИАЛЫ

февраль 2024 г., рублей за единицу измерения

БРЯНСКСТАТ

Доска обрезная,
м3

15 207,90 ●

Кирпич красный,
1000 шт

27 682,24 ●

Плитка керамическая,
облицовочная для
внутренних работ, м2

791,87 ↓

Плиты
древесностружечные,
ориентированно-
стружечные, м2

248,04 ●

Рубероид, 10 м

535,48 ●

Краски
масляные, эмали
отечественные, кг

285,68 ↑

Цемент
тарированный, 50 кг

468,27 ↑

Металлочерепица,
м2

1 062,01 ↑

Обои виниловые,
10 м

1 554,29 ↑

Еврошифер, 10 м2

4 764,93 ↑

Ламинат, м2

942,04 ●

Мойка из
нержавеющей
стали для кухни,
шт.

4 736,31 ↑

Стекло оконное
листовое, м2

810,35 ↑

Линолеум, м2

769,78 ●

● повышение ● понижение ● без изменений

ИНДЕКСЫ ЦЕН НА ТОПЛИВО МОТОРНОЕ

февраль 2024 г. в % к предыдущему месяцу

БРЯНСКСТАТ

99,99 Топливо моторное



100,00

Бензин автомобильный марки АИ-98 и выше



100,00

Газовое моторное топливо



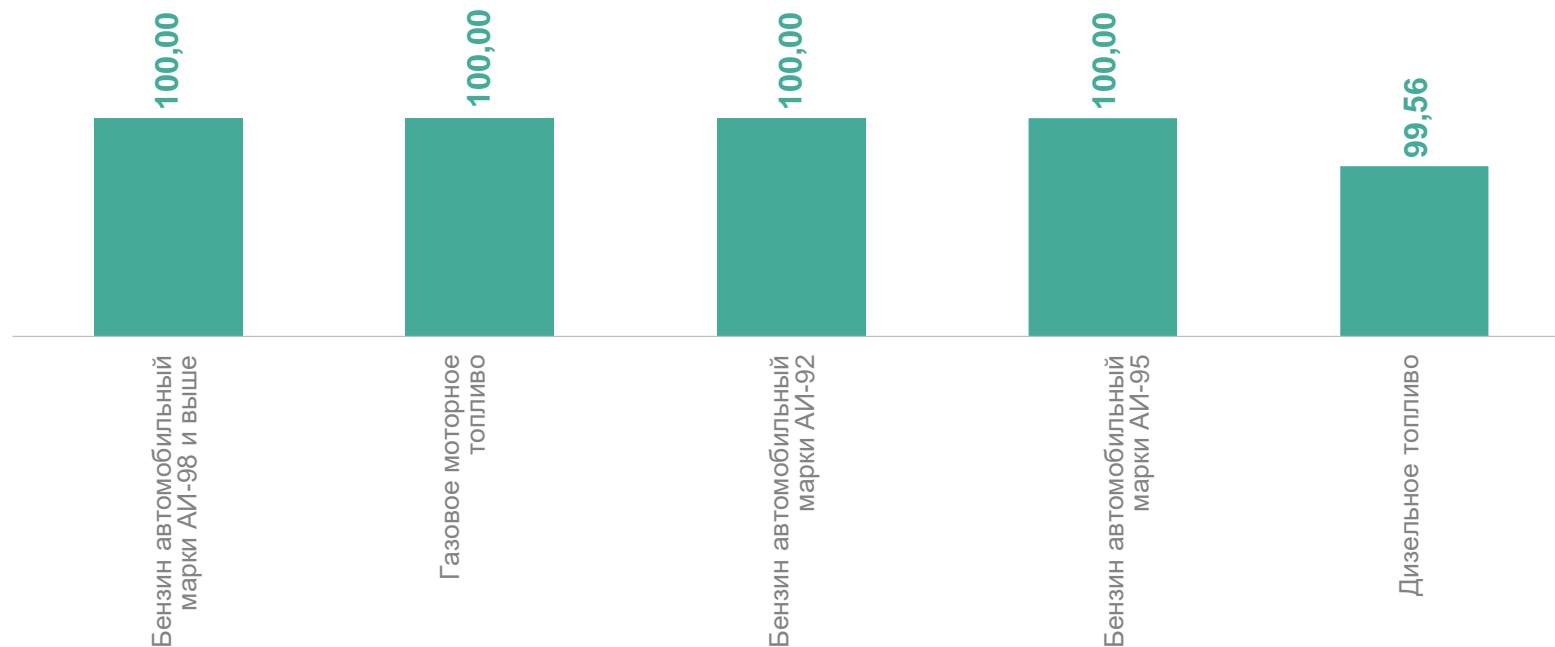
100,00

Бензин автомобильный марки АИ-95



99,56

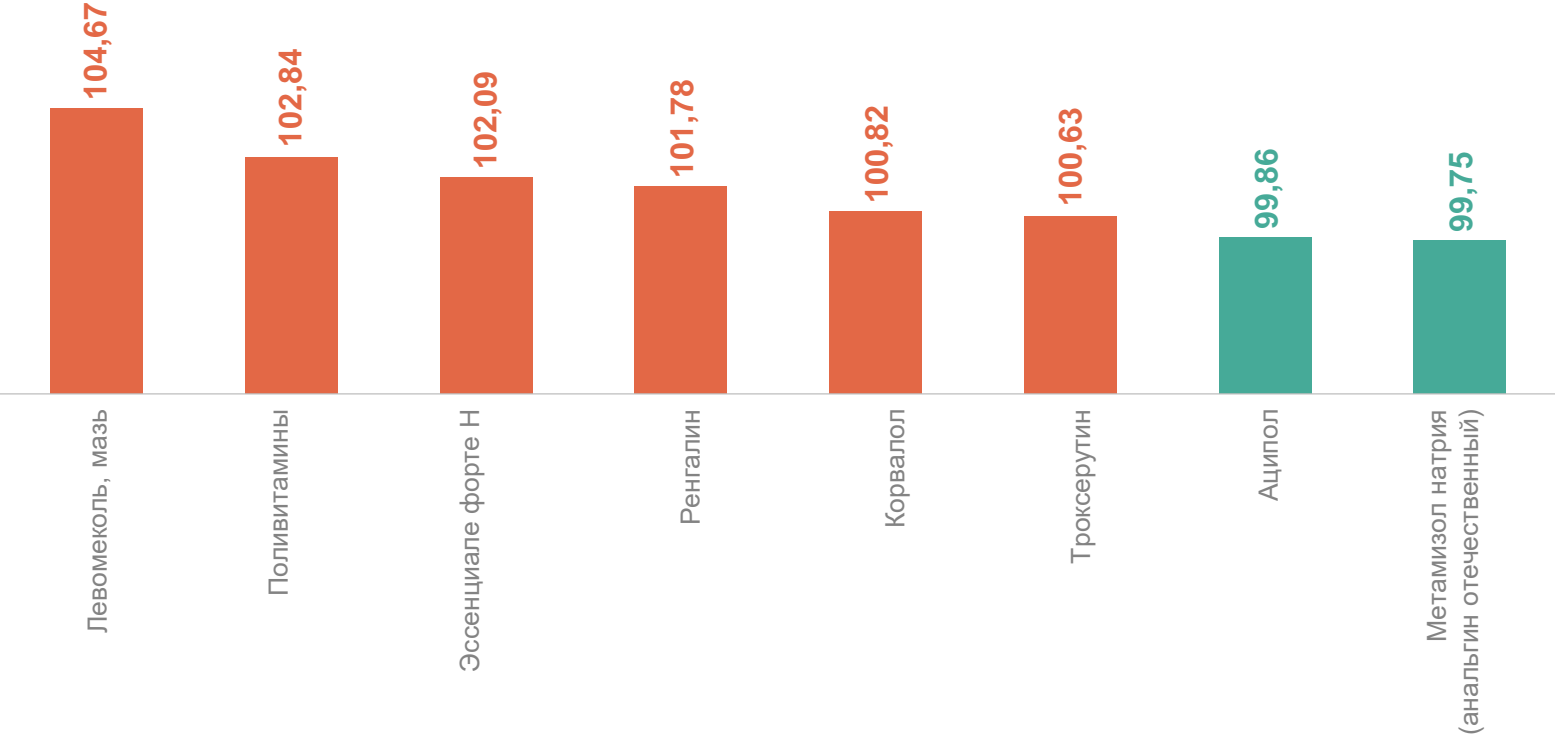
Дизельное топливо



ИНДЕКСЫ ЦЕН НА МЕДИКАМЕНТЫ, КРОМЕ ЖИЗНЕННО НЕОБХОДИМЫХ И ВАЖНЕЙШИХ ЛЕКАРСТВЕННЫХ ПРЕПАРАТОВ

февраль 2024 г. в % к предыдущему месяцу

- 100,98** Медикименты, кроме ЖНВЛП
- 104,67 Левомеколь, мазь
- 102,84 Поливитамины
- 99,86 Аципол
- 99,75 Метамизол натрия (анальгин отечественный)



СРЕДНИЕ ЦЕНЫ НА МЕДИКАМЕНТЫ, КРОМЕ ЖИЗНЕННО НЕОБХОДИМЫХ И ВАЖНЕЙШИХ ЛЕКАРСТВЕННЫХ ПРЕПАРАТОВ

февраль 2024 г., рублей за единицу измерения

БРЯНСКСТАТ

Ренгалин, 20 таблеток

344,77 ↑

Аципол, 30 капсул

560,64 ↓

Троксерутин, 2% гель

178,90 ↑

Корвалол, 25 мл

35,52 ↑

Эссенциале форте Н, 300 мг

235,52 ↑

Метамизол натрия (Анальгин отечественный), 500 мг

30,31 ↓

Левомеколь, мазь

233,06 ↑

Поливитамины, 10 шт

103,69 ↑

● повышение

● понижение

ИНДЕКСЫ ЦЕН И ТАРИФОВ НА УСЛУГИ

февраль 2024 г., в % к предыдущему месяцу

БРЯНСКСТАТ

99,83 Услуги

109,32 Услуги в сфере
зарубежного туризма

104,73 Услуги пассажирского
транспорта

100,00 Услуги образования

100,00 Услуги физической
культуры и спорта

